

# FÜR VIELE JAHRE VOLLKOMMENER ENTSPANNUNG

Stressless

Gebrauchs- und Pflegeanleitung  
für Ihr Stressless® Möbel

**10**  
JAHRE  
GARANTIE

Für Ihre Unterlagen.

## HERZLICHEN GLÜCKWUNSCH ZU IHREM NEUEN KOMFORT

Wir von Ekornes, dem größten Möbelhersteller Skandinaviens und Produzenten von Stressless®, gratulieren Ihnen zu Ihrer Entscheidung für das Original aus Norwegen. Sie haben ein Sitzmöbel erworben, das bis heute weltweit über 10 Mio. Besitzerinnen und Besitzer überzeugt hat. Jedes einzelne Detail unserer Möbel ist dafür gemacht, höchstes Wohlbehagen zu schenken – dafür sorgen nicht zuletzt patentierte und einzigartige Stressless® Funktionen.

Neben absolutem Komfort spielen bei uns Nachhaltigkeit und eine umweltschonende Produktion eine ebenso wichtige Rolle. So verwenden wir ausschließlich Ökostrom aus Wasserkraft und heizen unsere Werke mit unseren Produktionsabfällen aus Holz.

Auf den folgenden Seiten informieren wir Sie detailliert über die Produkteigenschaften und die richtige Pflege Ihres neuen Stressless® Komfort-Möbels. Entdecken Sie, wie einfach eine Garantieverlängerung möglich ist und freuen Sie sich auf viele Jahre vollkommener Entspannung mit Ihrem neuen Lieblingsmöbel.



## AUS DER HEIMAT DES ECHTEN KOMFORTS

Seit über 80 Jahren sorgen wir dafür, dass Menschen sich wohlfühlen. Deshalb ist die nachhaltige Herstellung von Produkten mit unvergleichlichem Komfort ein wichtiges Ziel für uns und wir investieren viel, um die Belastung der Umwelt durch unsere Produkte so gering wie möglich zu halten.



**06**  
GARANTIE



**16**  
UNSERE  
LEDER



**08**  
IHR KOMFORT-  
MÖBEL KOMMT



**20**  
UNSERE  
STOFFE



**10**  
STRESSLESS®  
ABC



**24**  
FUNKTIONEN

# INHALT

**06 Mehr Garantie**  
als Sie denken

**08 Ihr Komfort-Möbel kommt**

- Lichteinfluss
- Möbel ausrichten
- Raumtemperatur und Luftfeuchtigkeit

**10 Stressless® ABC –**  
**Das Geheimnis für**  
**langlebigen Komfort**

- Abfärbungen
- Abriebfestigkeit
- Abweichungen
- Elektrostatische Aufladung
- Farbunterschiede
- Formerhaltung
- Gerüche
- Körpergewicht
- Pilling
- Polster aufschütteln
- Schattierungen
- Stabilität
- Tiere
- Untergestell und Pflege
- Zusatzfunktionen

**16 Unsere Leder**

- Natur pur: die Nuancen echten Leders
- Pflege und Reinigung
- Fleckentfernung
- Stressless® Lederpflegeset

**20 Unsere Stoffe**

- Bezugsstoffe – große Vielfalt, große Unterschiede
- Pflege und Reinigung
- Fleckentfernung
- Stressless® Stoffpflegeset

**24 Funktionen**

**26 Zubehör**

- Erhöhungsring/-set
- Hard Floor Protector
- Beistelltische

# MEHR GARANTIE ALS SIE DENKEN

Wenn Sie Ihr neues Stressless® Relaxmöbel innerhalb von sechs Monaten ab dem Kauf online unter [www.stressless.com](http://www.stressless.com) oder über die beigefügte Karte registrieren, profitieren Sie von der verlängerten Stressless® Garantie.

## 10 JAHRE HERSTELLERGARANTIE AUF DIE INNERE MECHANIK

Mit Ihrer Registrierung nach dem Kauf umfasst unsere 10-jährige Garantie bei Sesseln, Sofas und Esszimmerstühlen die innere Mechanik und den inneren Stahlrahmen, einschließlich Federn und Gleitsystem, bei Esstischen umfasst sie die innere Mechanik. Bei unseren Sesseln sind im Set gekaufte Hocker ebenfalls abgedeckt, außerdem das Plus™ System und die BalanceAdapt™ Funktion sowie darüber hinaus bei unseren Sofas die Funktion ErgoAdapt™. Die einzigartige BalanceAdapt™ Funktion ist natürlich auch bei unseren Esszimmerstühlen mit abgedeckt.

## 5 JAHRE GARANTIE AUF ELEKTRISCHE TEILE

Wir geben ab dem Kaufdatum 5 Jahre Garantie auf alle elektrischen Teile und Motoren der Power™ Module. Dies beinhaltet auch die Fernbedienung sowie die Funktionen Heizung und Massage.

## 2 JAHRE GARANTIE AUF DEN AKKU

Ebenfalls ab dem Kaufdatum gilt die gesetzliche Gewährleistung von 2 Jahren auf den Akku.

Nur gültig für Neuware, die innerhalb von 6 Monaten nach dem Erstkauf registriert wurde. Gebraucht gekaufte oder ausgestellte Möbelstücke sind von der Stressless® Garantie ausgenommen. Die Garantie ist nicht übertragbar. Weitere Informationen finden Sie auf unserer Website.



**10**  
JAHRE  
GARANTIE



## IHR KOMFORT-MÖBEL KOMMT



### LICHTEINFLUSS

Ob Leder oder Textilien, langfristig bleicht jeder Stoff unter der Einwirkung von Licht – insbesondere Sonnenlicht – etwas aus. Kunstfasern sind meist lichtechter als Naturfasern. Daher ist unbedingt zu vermeiden, dass Polstermöbel für längere Zeit oder regelmäßig direkter Sonneneinstrahlung ausgesetzt sind.



### MÖBEL AUSRICHTEN

Um das Ausrichten des Möbels so einfach wie möglich zu gestalten, sollte die Größe der Einzelteile im Voraus beachtet werden. Alle Möbelstücke müssen waagrecht stehen, um spätere Materialschäden durch unnötiges Kippen oder Verziehen zu vermeiden. Ein ausreichender Abstand zu Heizungen und Lampen muss gewährleistet sein.



### RAUMTEMPERATUR UND LUFTFEUCHTIGKEIT

Empfehlenswert ist eine Raumtemperatur von 18–23°C bzw. eine relative Luftfeuchtigkeit von 45–60%. Bei diesen Werten fühlt sich übrigens auch der Mensch am wohlsten. Zu erreichen ist dies am besten über eine regelmäßige Luftzufuhr oder alternativ über das sogenannte „Stoßlüften“.

# STRESSLESS® ABC – DAS GEHEIMNIS FÜR LANGLEBIGEN KOMFORT



### ABFÄRBUNGEN

Nicht farbechte Bekleidungsstücke wie z. B. Jeans können auf den Polsterbezug abfärben. Insbesondere bei hellen Stoff- und Lederbezügen ist darauf zu achten, mit welcher Kleidung man sich auf das Möbel setzt.



### ABRIEBFESTIGKEIT

Die Farbe des Möbelstoffs kann sich unter Umständen beim Gebrauch auf andere Textilien übertragen (dies hängt von der Qualität und der Art des Bezugstoffs ab). In der Regel besitzen helle Töne eine bessere Abriebfestigkeit als dunkle und satte Töne.



### ABWEICHUNGEN

Bei Möbeln sind minimale Unterschiede bei Farbe, Maß und Struktur in der industriellen Serienproduktion nicht zu vermeiden. Liegen die Abweichungen der vorgegebenen Normen innerhalb des Toleranzbereichs, liegt kein Beanstandungsgrund vor.



### ELEKTROSTATISCHE AUFLADUNG

Elektrostatische Aufladung entsteht generell durch die Reibung verschiedener Materialien aufeinander. Bei Polstermöbeln ist vor allem ein zu trockenes Raumklima für das „Knistern“ verantwortlich. Eine Erhöhung der Luftfeuchtigkeit durch Zimmerpflanzen oder das Wischen des Bodens schafft Abhilfe.



#### FARBUNTERSCHIEDE

Unterschiedliche Farbausprägungen bei Ausstellungsstücken und dem tatsächlich gelieferten Polstermöbel sind nicht auszuschließen. Aus spezifischen Gründen der Färbetechnik kann daher keine Garantie für eine hundertprozentige Farb- und Strukturgleichheit gegeben werden.



#### FORMERHALTUNG

So schön das neue Polstermöbel auch ist, im Laufe der Jahre verändern sich die Sitzhärte und das Aussehen aufgrund des täglichen Gebrauchs. Unansehnlichen Vertiefungen und Dellen unserer legeren Polsterung ist daher frühzeitig entgegenzuwirken. Das Wechseln des „Stammplatzes“ in regelmäßigen Abständen gehört dazu. Den Möbelbezug immer wieder glatt streichen und das Polster und die Kissen stets aufschütteln.



#### GERÜCHE

Neue Möbel haben in der Regel einen Eigengeruch. Hierbei handelt es sich um Gase organischer Lösemittel, die schon nach wenigen Wochen nicht mehr wahrnehmbar sind. Dagegen bleibt der wohltuende Geruch von Naturprodukten wie bei Lederbezügen erhalten.



#### KÖRPERGEWICHT

Jeder Sitz unserer Polstermöbel ist auf ein Körpergewicht von maximal 130 kg ausgerichtet.



#### PILLING

Als Pilling bezeichnet man das Entstehen kleiner Faser- und Wollknötchen an der Oberfläche von Stoffbezügen – vor allem bei Flachgewebe. Der Grund dafür ist, dass sich durch den normalen Gebrauch der Polstermöbel winzige Faserteile von der Oberfläche ablösen. Solche Knötchen sind leicht mit einem Fusselrasierer zu entfernen.



#### POLSTER AUFSCHÜTTELN

Lagerung und Transport können minimale Spuren auf dem Möbel hinterlassen – zum Beispiel Polsterdellen oder leicht verzogene Nähte. Durch Aufschütteln und vorsichtiges Ziehen wird das Möbel schnell wieder in die gewünschte Form gebracht. Manche Garnituren besitzen im Sitz- und Rückenbereich hochwertige Kammerkissen. Um das Verklumpen der Füllung in den Kammern zu vermeiden, sollten die Sitz- und Rückenpolster regelmäßig aufgeschüttelt werden.



### SCHATTIERUNGEN

In Abhängigkeit vom Lichteinfall können Polstermöbel mit samtigen Bezügen helle oder dunkle Schattierungen aufweisen. Zum Beispiel bei Velours oder Chenille ist dieser Effekt zu beobachten. Durch Absaugen oder Bürsten „mit dem Strich“ erhält man die glatte und einheitliche Optik wieder.



### STABILITÄT

Damit man an seinem Polstermöbel möglichst lange Freude hat, sollten ein paar „Spielregeln“ eingehalten werden. So ist es ratsam, sich stets in normalem Tempo auf das Möbel zu setzen und sich nicht mit Schwung hineinfallen zu lassen.

Als Hüpfburg für Kinder ist das Möbel nicht geeignet. Zudem sollte man sich beim Umstellen immer die Mühe machen, das Möbel komplett anzuheben und niemals über den Fußboden zu schieben. Die ausfahrbare Fußstütze bei den Power™ Modellen ist nicht als Sitzplatz geeignet.



### TIERE

Wenn möglich, sollten Haustiere von Polstermöbeln ferngehalten werden. Hundepfoten und Katzenkrallen rücken auch dem widerstandsfähigsten Bezug zu Leibe. Entstandene Kratzspuren und Risse erfordern meistens eine kostspielige Reparatur. Zudem enthält der Speichel von Tieren Säure und kann den Bezug angreifen.



### UNTERGESTELL UND PFLEGE

Für jedes Holzuntergestell unserer Möbel wird schichtverleimtes europäisches Buchenholz verwendet. Es ist ein helles Holz mit einer attraktiven Maserung und eignet sich besonders gut zum Beizen in verschiedenen Farben. Dank des harten Buchenholzes sind alle Polstermöbel besonders haltbar und strapazierfähig.

Alle Untergestelle sollten lediglich mit einem feuchten Tuch abgewischt und nicht mit einem aggressiven Reinigungsmittel behandelt werden. Dies gilt insbesondere für die empfindliche Farbe mattschwarz bei unseren Metalluntergestellen.



### ZUSATZFUNKTIONEN

Polstermöbel mit Zusatzfunktionen wie verstellbaren Kopfstützen bedürfen einer sorgfältigen Bedienung und Pflege, damit diese langfristig intakt bleiben. Eine Kopfstütze oder auch eine Armlehne darf daher niemals als Sitzplatz genutzt werden. Zudem ist davon abzuraten, Kinder mit verstellbaren Teilen spielen zu lassen. Im Idealfall sollte jedes verstellbare Teil nach Gebrauch wieder in die Grundposition gebracht werden. Die mechanischen Gelenke sind bei Bedarf zu reinigen, um unnötiges Quietschen oder Klemmen zu vermeiden.







## UNSERE LEDER


### SO INDIVIDUELL UND EINZIGARTIG WIE IHRE HAUT!

Leder ist als Naturprodukt ein schönes und organisches Bezugsmaterial. Darüber hinaus machen das Farbspiel und die natürlichen Narben des Leders jedes Möbel zu einem individuellen Einzelstück. Ledermöbel sind sehr langlebig, altern mit Stil und bekommen eine feine Patina. Ihr Aussehen verändert sich im Laufe der Jahre wie bei einem Menschen.

## ECHTES LEDER – EIN NATURPRODUKT

Als einer der europaweit größten Verarbeiter von Leder für Polstermöbel erhält Ekornes seine Materialien aus führenden Gerbereien in aller Welt. Hergestellt aus Rinderhäuten durchläuft der Rohstoff die Gerbung und erhält nach vielen weiteren Produktionsschritten seine vollen Nutzungseigenschaften.

Ein charakteristisches Merkmal von Leder ist die natürliche Zeichnung, die von der Umgebung und Pflege des Tieres abhängt. Rinder verbringen ihr Leben hauptsächlich im Freien und unterliegen externen Einflüssen wie Insektenstichen, Kratzern, Narben, Falten und Dehnungsstreifen. Ledermöbel können leichte Farbnuancen aufweisen. Zum Beispiel können Innen- und Außenseiten farblich leicht voneinander abweichen. Das ist vollkommen normal. Einige Leder sind mit einem Zweitoneffekt aufgewertet (Schatten-/Antikeffekt). Diese Leder verändern ihren Charakter schneller und nutzen sich ungleicher ab als Leder mit nur einer Farbe.



# NATÜRLICHE LEDERMERKMALE:

## DIE NUANCEN VON ECHTEM LEDER

**Typ 1: Für Seitenflächen und andere gut sichtbare Möbelpartien**



**Typ 2: Für weniger sichtbare Möbelpartien**



**Typ 3: Für verborgene/kaum sichtbare Möbelpartien**



### PFLEGE UND REINIGUNG

Lederbezüge sind nicht selbstreinigend und bedürfen der Pflege. Wir empfehlen, Lederbezüge regelmäßig zu reinigen sowie den Schutz alle sechs Monate zu erneuern. Der tägliche Reinigungsaufwand zur Beseitigung von Krümeln, Fusseln und Hausstaub ist vergleichsweise gering. Lederoberflächen bleiben länger erhalten und bewahren ihre ansprechende Optik, wenn sie präventiv gepflegt werden. Dazu das Leder einmal in der Woche mit einem sauberen, trockenen Tuch abwischen oder mit einem weichen Bürstenaufsatz absaugen.

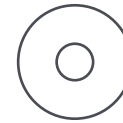
Ledermöbel dürfen nie in den Kontakt mit Haushaltsreinigern kommen, die Lösungsmittel enthalten. Öle, Kosmetika und Körperpflegeprodukte können das Lederfinish ebenfalls schwächen und die Oberfläche schädigen. Die Nutzung des Ledermöbels mit nassen Haaren oder frisch aufgetragener Hautcreme sollte tabu sein.



### FLECKENTFERNUNG

#### Flecken auf Wasserbasis

Je schneller man ein saugfähiges Küchenpapier zur Hand hat, desto besser. Den Fleck am besten nur abtupfen, niemals reiben! Anschließend kann die verunreinigte Stelle mit abgekochtem Wasser nachbehandelt werden. Den Fleck langsam trocknen lassen und keinen Fön zu Hilfe nehmen. Den Vorgang bei Bedarf mit einem feuchten Lappen und Neutralseife wiederholen.



#### Flecken auf Fettbasis

Auch hier gilt: je schneller, desto besser. Bei frischen Fettflecken saugfähiges Pulver wie Kartoffelmehl oder Babypuder darüber streuen. Danach das Pulver mit dem Staubsauger restlos entfernen. Löschpapier hat einen ähnlichen Effekt. Das Beseitigen von eingetrockneten Fettflecken ist sehr schwer möglich und bedarf einer professionellen Polsterreinigung.

## STRESSLESS® LEDERPFLEGESET

(Leather Care Kit – 100 ml, 250 ml)\*

Passend zur erstklassigen Qualität unserer Ledermöbel bietet Ekornes auch eine eigene Pflegeserie an: Das Stressless® Lederpflegeset enthält ein Lederreinigungsmittel, eine Schutzcreme und Lederpflege-Wischtücher. Zur Pflege und um das Leder beständiger gegen Flecken zu machen, sollte die Schutzcreme auf alle Lederoberflächen aufgetragen werden, wenn das Ledermöbel neu ist. Für die spätere Behandlung empfehlen wir, zusätzlich zur regelmäßigen Fleckentfernung das Leder spätestens alle sechs Monate mit dem Stressless® Leather Cleaner zu reinigen. Nach der Reinigung bitte immer Schutz-

creme auftragen. Für unsere Lederqualität „Pioneer“ gibt es ein eigenes Pflegeset, welches Reinigungs- und Pflegetücher enthält. Weitere Informationen unter [www.stressless.com](http://www.stressless.com)



\*Nur dieser Lederreiniger ist von Ekornes zugelassen. Ekornes lehnt jede Verantwortung ab, wenn andere als die zugelassenen Produkte für die Pflege des Ledermöbels verwendet wurden.

## BEZUGSSTOFFE – GROSSE VIELFALT, GROSSE UNTERSCHIEDE

Bei der Auswahl unserer Stoffe sind wir äußerst anspruchsvoll und legen besonderen Wert auf die Hochwertigkeit der Materialien und eine hohe Haltbarkeit. Hierfür müssen die Stoffe auch strenge internationale Tests auf Lichtbeständigkeit, Abriebfestigkeit (auch „Pillingresistenz“ genannt), Feuerschutz und Farbechtheit bestehen. Wir arbeiten daher nur mit Zulieferern zusammen, die entsprechend strenger Qualitäts- und Umweltbestimmungen produzieren.

Aufgrund der Struktur und des Materials der Stoffe ergeben sich zwangsläufig Unterschiede hinsichtlich der genannten Eigenschaften, aber auch in puncto Elastizität, Weichheit und Formbeständigkeit.

Wenn Sie in Möbel von Ekornes investieren, sollten Sie sie daher sehr gut pflegen, um das schöne Aussehen so lange wie möglich zu erhalten.



## UNSERE STOFFE

### LANGLEBIG UND EXKLUSIV!

Die von Ekornes ausgewählten Stoffe erfüllen die höchsten Anforderungen der Möbelindustrie. Jede Stoffqualität ist einzigartig und kann sich in puncto Langlebigkeit, Robustheit und Exklusivität unterscheiden.



## PFLEGE UND REINIGUNG

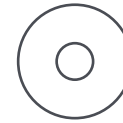
Der Stoffbezug gibt dem Polstermöbel seinen persönlichen Charakter. Mit der richtigen Pflege kann man den natürlichen Abnutzungserscheinungen effektiv entgegenwirken. Dauerhafter Schaden wird vermieden und die Schönheit des Polstermöbels bleibt lange erhalten. Den Stoffbezug regelmäßig mit der Polsterbürste des Staubsaugers entstauben. Zudem sollte die komplette Polsteroberfläche einmal wöchentlich mit einem feuchten – nicht nassen – Tuch abgewischt werden. Die Feuchtigkeit hält die Fasern elastisch und fördert die Langlebigkeit des Stoffes. Vierteljährlich sollten alle Teile des Stoffbezugs, die mit dem Körper in Berührung kommen, gründlich gereinigt werden. Dazu am besten unseren hochwertigen Textilreiniger verwenden. Vom Imprägnieren des Stoffbezugs raten wir ab.



## FLECKENTFERNUNG

### Flecken auf Wasserbasis

Verunreinigte Stellen auf Wasserbasis sind mit lauwarmem Wasser unter Hinzufügung von pH-neutraler Seife zu behandeln. Auf den Einsatz von Haushaltsreinigern sollte verzichtet werden, da diese Säure enthalten und den Stoffbezug angreifen. Eine Ränderbildung ist am besten zu vermeiden, wenn man von außen zur Mitte arbeitet, um den Fleck nicht zu vergrößern.



### Flecken auf Fettbasis

Verunreinigte Stellen auf Fettbasis können mit einem feuchten Lappen und normalem Spülmittel vorsichtig entfernt werden. Bei starken Fettflecken empfiehlt sich auch Spezialbenzin. Eine Ränderbildung ist am besten zu vermeiden, wenn man von außen zur Mitte arbeitet, um den Fleck nicht zu vergrößern. In komplizierten Fällen ist eine professionelle Polsterreinigung durchzuführen.



## STRESSLESS® TEXTILPFLEGESET (Fabric Care Kit)

Passend zur erstklassigen Qualität unserer Polstermöbel bietet Ekornes auch eine eigene Pflegeserie für Textilien (einschließlich Mikrofaser) an: Das Stressless® Fabric Care Kit umfasst einen Textilreiniger, den „Stressless® Fabric Cleaner“, einen Fleckentferner, den „Stain Remover“, und einen besonders starken Fleckentferner, den „Ox Cleaner“. Mit diesem Set hat man alles zur Hand, was man braucht, um ein Möbelstück in wenigen Minuten zu reinigen, ohne den Stoffbezug abnehmen

zu müssen. Bei hartnäckigen Flecken bitte alle drei Produkte aus dem Set verwenden. Weitere Informationen unter [www.stressless.com](http://www.stressless.com)

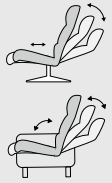


\*Nur dieser Textilreiniger ist von Ekornes zugelassen. Ekornes lehnt jede Verantwortung ab, wenn andere als die zugelassenen Produkte für die Pflege des Polstermöbels verwendet wurden.

# FUNKTIONEN

## DIE PATENTIERTEN FUNKTIONEN VON STRESSLESS® RELAXSESSELN UND -SOFAS SCHENKEN IHNEN HÖCHSTE ENTSPANNUNG.

Ob im Sitzen oder im Liegen, unser einzigartiges **Plus™ System** bietet optimalen Komfort und die perfekte Unterstützung für den Rücken und den Kopf in allen Positionen. Die Lendenwirbelstütze passt sich automatisch an, wenn Sie sich zurücklehnen.



Im Laufe der Jahre haben wir Millionen von Menschen mit Sesseln mit der genialen körpergerechten Stressless® **Gleitfunktion** ausgestattet. Mit unserem patentierten Gleitmechanismus können Sie Ihren Sessel individuell einstellen, um den perfekten Komfort zu erreichen. Es handelt sich hierbei nicht um ein Feststellrad (kein Gewinde), sondern lediglich um Klemmbacken, welche eine leichtere oder schwergängigere Gleitbewegung des Sessels ermöglichen. Eine Feststellung des Sessels würde dem Prinzip Stressless® widersprechen.



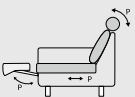
Inzwischen können wir Ihnen auch eine Variante mit motorbetriebenen Verstellmöglichkeiten anbieten. Dabei können Sie zwischen zwei verschiedenen Systemen wählen. **Power Leg™** verfügt über eine integrierte Fußstütze und **Power™** verfügt neben der integrierten Fußstütze außerdem über eine motorisch verstellbare Rückenlehne.



Steigern Sie das Gefühl des vollkommenen Gleichgewichts und sanfter Schaukelbewegungen mit **BalanceAdapt™**. Lehnen Sie sich zurück, nach vorn, legen Sie sich hin oder Ihre Füße hoch und spüren Sie, wie der weiche und großzügige Sitz sich an jede Ihrer Bewegungen anpasst.



Beim Hinsetzen bietet **ErgoAdapt™** eine weiche Sitzlandschaft mit einem Sitz, der sich automatisch an Ihre Haltung und Ihre kleinsten Bewegungen anpasst. Beim Hinlegen bietet das Sofa eine ebene Liegefläche, damit Sie sich bestmöglich erholen können – Komfort in allen Positionen.



Die beiden Sesselmodelle **Stressless® Sam** und **Stressless® Scott** sind mit zahlreichen bekannten Stressless® Komfortfunktionen ausgestattet und verfügen standardmäßig über drei integrierte Motoren für Fußstütze, Rückenlehne und Kopfstütze, welche einzeln über eine dünne Fernbedienung bedient werden. Optional sind die Sessel mit einer integrierten Heizfunktion oder einer Kombination aus Heiz- und leichter Massagefunktion ausgestattet – für Luxus und Komfort auf bislang unerreichtem Niveau.



Perfekter Esskomfort mit **Stressless® Dining**. Dank des stufenlosen Gleitsystems folgen Rückenlehne und Sitz unserer Esszimmerstühle fließend jeder Bewegung und bieten so optimalen Komfort und perfekte Unterstützung in jeder Sitzposition. Dieser Komfort erlaubt es Ihnen, länger Zeit mit Freunden und Familie am Esstisch zu verbringen.

Weitere Infos zum Beispiel zu unserer Schlaffunktion und viele spannende Erklärvideos zu all unseren Funktionen finden Sie unter [www.stressless.com](http://www.stressless.com).



# ZUBEHÖR

## NUR ORIGINAL STRESSLESS® ZUBEHÖR PASST ZUM ORIGINAL

Sie möchten gern etwas höher sitzen? Dann ist der Stressless® Erhöhungsring oder das Stressless® Erhöhungsset Ihr Schlüssel zu mehr Komfort. Je nach Untergestell gewinnen Sie so 3 bis 3,5 cm zusätzliche Sitzhöhe.

Unser Hard Floor Protector schützt empfindliche Böden vor Kratzern und hilft Ihnen, sie dank des selbstklebenden Filzes in makellosem Zustand zu halten, geeignet für Classic Untergestelle.

Unsere verschiedenen Beistelltische dienen als praktische Abstellfläche für Ihre Fernbedienung, ein Buch, das Handy, Erfrischungen oder was immer Sie in Reichweite haben möchten. Und damit alles zusammenpasst, ist die Stressless® Tischkollektion speziell auf die Stressless® Relaxmöbel abgestimmt. Sie finden Tische sowohl mit Holz- als auch mit Metallgestell.



# GARANTIE-REGISTRIERKARTE

Vielen Dank für Ihren Kauf. Bitte beachten Sie, dass die Garantie nur gültig ist, wenn das Möbelstück innerhalb von 6 Monaten ab Kaufdatum registriert wird. Bitte füllen Sie das Formular zur Garantie-Registrierung vollständig aus. Ein Online-Formular und weitere Hinweise finden Sie auf [www.stressless.com](http://www.stressless.com). Garantiegeber ist die Ekornes Möbelvertriebs GmbH; jegliche Ansprüche sind an den Einzelhändler zu stellen, bei dem das Produkt erworben wurde.

## ANGABEN ZUR PERSON (Bitte in Blockbuchstaben ausfüllen)

Anrede: \_\_\_\_\_ Vorname: \_\_\_\_\_  
 Name: \_\_\_\_\_  
 Straße: \_\_\_\_\_ Hausnr.: \_\_\_\_\_  
 PLZ/Ort: \_\_\_\_\_  
 Geburtsdatum: \_\_\_\_\_  
 E-Mail: \_\_\_\_\_

## ANGABEN ZUM KAUF

Fachhändler: \_\_\_\_\_  
 Ort: \_\_\_\_\_ Kaufdatum: \_\_\_\_\_

Modell	Modellfamilie			Anzahl
	Sessel	Sofa	Dining	
_____	<input type="checkbox"/>	<input type="checkbox"/>	<input type="checkbox"/>	_____
_____	<input type="checkbox"/>	<input type="checkbox"/>	<input type="checkbox"/>	_____
_____	<input type="checkbox"/>	<input type="checkbox"/>	<input type="checkbox"/>	_____

Bezug: Leder  Stoff

Mit Ihrer Registrierung führen wir Sie als Kunden/Kundin, mit dem/der wir einen Vertrag abgeschlossen haben. In diesem Fall verarbeiten wir Ihre postalischen Kontaktdaten außerhalb des Vorliegens einer konkreten Einwilligung, um Ihnen auf diesem Wege Informationen über Produkte und Dienstleistungen zukommen zu lassen. Ihre E-Mail-Adresse, sofern von Ihnen erhalten, verarbeiten wir, um Ihnen außerhalb des Vorliegens einer konkreten Einwilligung Informationen für eigene, ähnliche Produkte zukommen zu lassen. Weitere Informationen finden Sie in unserer Datenschutzerklärung auf [www.stressless.com](http://www.stressless.com).



# IHR GARANTIE- ZERTIFIKAT

Jetzt Ihr Stressless® Möbel online unter [www.stressless.com](http://www.stressless.com) registrieren oder die Postkarte ausfüllen und so die Garantie verlängern. Weitere Informationen finden Sie auf den Seiten 06/07.

Damit Sie alle wichtigen Informationen beisammenhaben, können Sie hier Ihren Kaufvertrag und Ihr Stressless® Garantiezertifikat einlegen.

## HIER HABE ICH MEIN STRESSLESS® MÖBEL GEKAUFT:

Bei Kundendienst- und Serviceanfragen wenden Sie sich bitte an Ihren aktuellen Stressless® Händler vor Ort. Bei Bedarf wird sich das Möbelhaus an die Firma Ekornes wenden.

Firmenstempel

Absender

Bitte  
ausreichend  
frankieren

Deutsche Post  
WERBEANTWORT

Ekornes Möbelvertriebs GmbH  
Am Stadtrand 56  
22047 Hamburg  
Deutschland

Ekornes Möbelvertriebs GmbH  
Postfach 70 05 28  
22005 Hamburg  
Tel. +49 40 69 69 800  
[service.de@stressless.com](mailto:service.de@stressless.com)  
[www.stressless.com](http://www.stressless.com)